



ВСЕРОССИЙСКАЯ ОЛИМПИАДА ШКОЛЬНИКОВ 2020/21 гг.
ШКОЛЬНЫЙ ЭТАП
ТЕХНОЛОГИЯ
КУЛЬТУРА ДОМА, ДИЗАЙН И ТЕХНОЛОГИИ
5-6 КЛАСС

5-511-1

508 из 65

77%

Задания для участников

Время выполнения-105мин.+ 5-7 мин на защиту проекта
Максимальный балл за выполнение всех заданий - 65 баллов.

Часть I

Время выполнения-45 мин.

Максимальный балл за тестовые задания+ творческое задание- 15 баллов.

Инструкция по выполнению заданий

1. До начала выполнения тестового задания внимательно прочитайте задание.
2. Выполняйте задания в предложенной последовательности.
3. Не задерживайтесь слишком долго, если не сможете выполнить определенное задание, переходите к следующему, лучше вернуться к нему в конце, если останется время.
4. В тестовом задании с выбором, правильных ответов может быть один или несколько. Знак «+» или «V» поставьте напротив правильного ответа.
5. Тестовое задание считается выполненным, если в нем отмечены или записаны все правильные ответы и не отмечено ни одного неправильного ответа.
6. За каждое правильно выполненное тестовое задание с 1 по 10 задание участник конкурса получает - 1 балл, если неправильно выполнено – 0 баллов. За творческое задание (11) вы можете получить 5баллов. По данному комплекту можно получить максимальное количество – 15 баллов.
7. Приступайте к выполнению задания.

Желаем удачи!

1. Выберите правильный ответ.

Технология – это:

- а) наука о социальных процессах
- б) наука о химических процессах
- + в) наука о преобразованиях материалов, энергии и информации
- + г) наука о физических процессах

Ответ: б)

2. Вставьте правильное слово.

Не каждый совершить сумеет сам

Процесс создания компьютерных программ.

Искусство это тщательно планируем,

5-512-1



ВСЕРОССИЙСКАЯ ОЛИМПИАДА ШКОЛЬНИКОВ 2020/21 гг.
ШКОЛЬНЫЙ ЭТАП
ТЕХНОЛОГИЯ
КУЛЬТУРА ДОМА, ДИЗАЙН И ТЕХНОЛОГИИ
5-6 КЛАСС

16 + А сам процесс зовется...

Ответ: програмирование

3. Обозначьте посуду, приспособления и инструменты (П – посуда, ПР – приспособления, И – инструменты, С – столовые приборы):

А) кастрюля П +

Б) ложка С +

0,58 В) тёрка ИРХ

Г) нож карбовочный С -

Д) сковорода П +

Е) овощерезка ИРХ

Ж) миска П +

З) нож кухонный С -

И) тарелка П +

К) разливательная ложка С -

Л) разделочная доска ПР +

М) нож для помидоров С -

4. Расшифруйте пословицу - перевёртыш:

Белх сувемволога

16 Ответ: Хлеб всему голова +

5. Ответьте на вопрос.

06 Что нужно сделать, чтобы хорошо очистить от скорлупы варёное яйцо?

Ответ: Долго варить -

6. Определите, какие инструменты и приспособления необходимы для изготовления выкроек и раскроя:

А) карандаш, ножницы, швейная игла, портновские булавки, мел, нитки, сантиметровая лента;

Б) карандаш, швейная машинка, калька, мел, линейка, нитки, сантиметровая лента;

06 В) карандаш, ножницы, миллиметровка, портновские булавки, мел, линейка, сантиметровая лента;

Г) карандаш, резец, бумага, иголка, мел, нитки, сантиметровая лента.

Ответ: В -

7. Выберите правильный ответ

16 Старинное японское искусство складывания фигурок из бумаги и сами фигурки:

а) оригами

б) регата

в) флюгер.



ВСЕРОССИЙСКАЯ ОЛИМПИАДА ШКОЛЬНИКОВ 2020/21 гг.
ШКОЛЬНЫЙ ЭТАП
ТЕХНОЛОГИЯ
КУЛЬТУРА ДОМА, ДИЗАЙН И ТЕХНОЛОГИИ
5-6 КЛАСС

Ответ: а +

8. Вставьте пропущенные слова.

- А) На столе надо сидеть....., не класть локти на
- Б) Есть и пить следует бесшумно, жевать с ртом.
- В) Не ешьтето, что можно есть вилокй.
- Г) Всё, что едят ложкой, набираютОстывшую жидкость доедают, наклонив тарелку
- Д) После окончания еды приборы кладут

0,5б

Ответ: прямо, на стол, с закрытым, ложкой, -, на себя.

9. Отгадайте о каком овоще идет речь:


- Золотая голова велика,тяжела.
- Золотая голова отдохнуть прилегла.
- Голова велика, только шея тонка.
- А) репа В) арбуз С) тыква Д) картошка

1б

Ответ: с) +

10. Для определения степени свежести яйца его помещают в соленую воду, соотнесите номера рисунков с буквами степени свежести яйца:

- а) не свежее;
- б) достаточно свежее;
- в) свежее



1

1б

1. - в+, 2. - б+, 3. - а+,

11. Творческое задание. Максимальная оценка 5баллов.

Инструменты и материалы: 2 листа бумаги А4, цветная бумага, ножницы, линейка, карандаш, клей, цветные карандаши или фломастеры.

1. Придумайте свойпраздник.
2. Составьте праздничнуюпрограмму.
3. Оформите «Приглашение для друзей на этотпраздник»

1. Нужно выбрать самый яркий наряд.
2. Праздник будет проходить в кругу семьи.
3. В этот день вся семья папа, мама и дети будут собираться за столом.
4. Стол обязательно должен быть круглым.
5. С самого утра должна играть веселая музыка.
6. Самым главным блюдом на столе будут блины.
7. Также на столе должны стоять конфеты и печенье.
8. На праздник обязательно нужно будет пригласить друга или подружку семьи.
9. В конце праздника глава семьи должен будет принести гостям подарок.

ПРИГЛАШАЕМ

ФАМИЛИЯ ИМЯ ОТЧЕСТВО на цветной день!



5-512-1



ВСЕРОССИЙСКАЯ ОЛИМПИАДА ШКОЛЬНИКОВ 2020/21 гг.
 ШКОЛЬНЫЙ ЭТАП
 ТЕХНОЛОГИЯ
 КУЛЬТУРА ДОМА, ДИЗАЙН И ТЕХНОЛОГИИ
 5-6 КЛАСС

	Критерии оценивания	Максимальное количество баллов	Фактическое Количествобаллов
1.	Праздник - Идеяпраздника; Названиепраздника	1	18
2.	Праздничная программа - наличие сценария (программы) - наличие меню(для фуршета)	1 1	18
3.	Приглашение - оформление - грамотностьтекста	1 1	18
	Итого:	5	

5-кл-1



ВСЕРОССИЙСКАЯ ОЛИМПИАДА ШКОЛЬНИКОВ 2020/21 гг.
ШКОЛЬНЫЙ ЭТАП
ТЕХНОЛОГИЯ
КУЛЬТУРА ДОМА, ДИЗАЙН И ТЕХНОЛОГИИ
5-6 КЛАСС


Часть II

Время выполнения—60 мин.

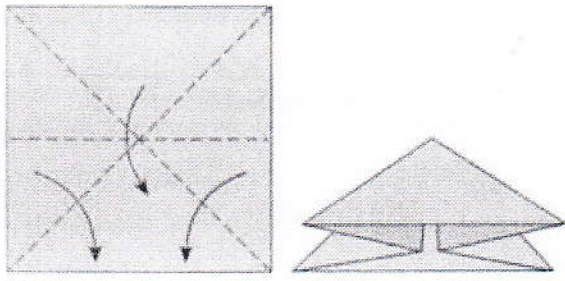

Максимальное количество за практическую работу - 40 баллов

Практическое задание

1. Рассмотрите последовательность изготовления бабочки в технике оригами.



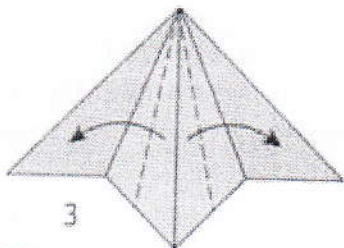


2. Выполни по схеме.

Этапы	Рисунок (схема)
На листе бумаги формата А4 разметь и вырежи квадрат со стороной 21 см.	
Разметь диагонали и горизонтальную линию квадрата. Сложи по линиям согласно схеме.	 <p style="text-align: center;">1</p>
Сложи внешние края верхнего треугольника к середине.	 <p style="text-align: center;">2</p>


5-IV-1



ВСЕРОССИЙСКАЯ ОЛИМПИАДА ШКОЛЬНИКОВ 2020/21 гг.
ШКОЛЬНЫЙ ЭТАП
ТЕХНОЛОГИЯ
КУЛЬТУРА ДОМА, ДИЗАЙН И ТЕХНОЛОГИИ
5-6 КЛАСС

<p>Отогни края от середины согласно схеме.</p>	 <p>3</p>
<p>Зафиксируй тщательным приглаживанием все согнутые края крыльев бабочки.</p>	 <p>4</p>
<p>Вырежи усики из бумаги для бабочки согласно рисунку.</p>	 <p>405</p>
<p>Закрепи усики.</p>	
<p>Нарисуй украшения (любым цветом) на крыльях бабочки формы, согласно схеме.</p>	

Часть III
Защита проекта- 5-7 мин.
Максимальное количество за проект - 10 баллов



5-711-1